



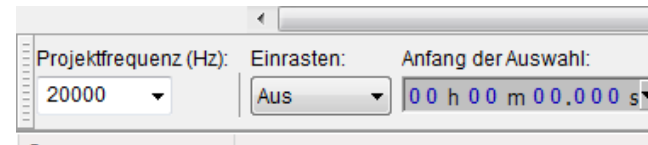
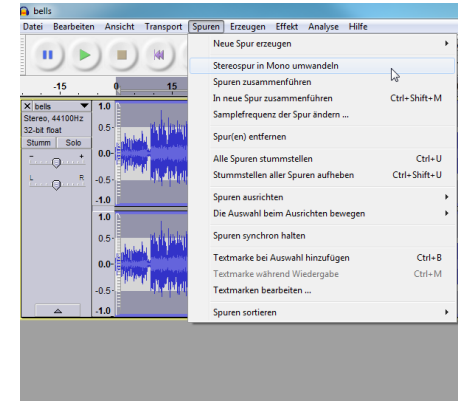
Anleitung zur Bearbeitung eines Liedes für die singende Weihnachtskarte

1. Audacity öffnen
(Download unter: <http://audacityteam.org/download/>)

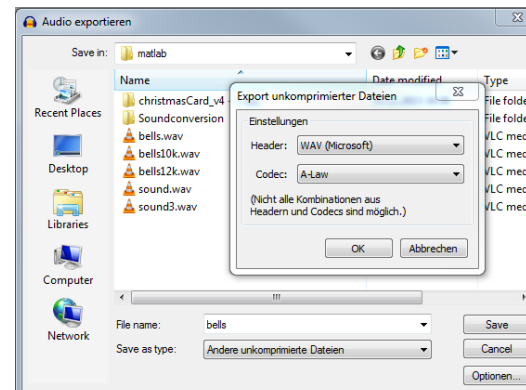
2. Gewünschter Titel in Audacity öffnen
 - I. Datei → Öffnen oder Crtl+O

3. Stereospur in Mono umwandeln
 - I. Spuren → Stereospur in Mono umwandeln

4. Projektfrequenz auf 20000 Hz einstellen (untere linke Ecke)



5. Datei als sound.wav File exportieren
 - I. Datei → Ton exportieren
 - II. Dateityp: Andere unkomprimierte Dateien
 - III. Optionen Header: WAV(Microsoft)
 - IV. Codec: A-Law
 - V. Der Name der Datei muss **sound.wav** lauten



Der Akku kann über den USB Stecker geladen werden. Die Leuchtdiode D1 erlischt, sobald der Akku vollständig geladen ist.

